

Ежедневный обзор финансовых рынков

ОГЛАВЛЕНИЕ

КОРОТКО О ГЛАВНОМ

КОРОТКО О ГЛАВНОМ	1	
ДЕНЕЖНЫЙ РЫНОК	2	Денежный рынок: Налог на прибыль все меньше.
АКЦИИ, US TREASURIES	3	Акции, Казначейские облигации (UST): ZOMBI - в Америке и Европе.
Новости	4	
ИТОГИ ТОРГОВ ЗА ДЕНЬ	5	

Ликвидные активы банков в ЦБ, млрд. руб.



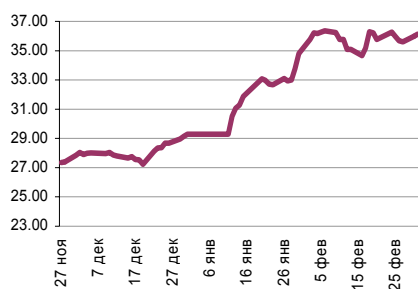
Источник: ЦБ РФ, Банк Спурт

Индикаторы	Сегодня	Изменения	
		за день	за неделю
EUR/USD	1.2624	0.0045	0.00
Нефть Brent, IPE	42.21	-8.93%	0.52%
S&P 500	700.82	-4.66%	-10.03%
Libor(6M) (%)	1.80	0.00	0.01
MOSPRIME(3M) (%)	22.75	0.00	-1.75
UST10 (%)	2.86	-0.15	0.01
RusGLB30	87.25	-0.50	-1.63
Доллар (ТОМ)	36.14	0.14	0.36
Евро (ТОМ)	45.59	0.21	0.14
Индекс РТС	539.37	-0.96%	-1.79%
Индекс ММВБ	646.79	-2.89%	0.04%
ЗВР (млрд. долл)	381.90		-4.70
Денежная база узкое опр. (млрд. руб)	3781.80		26.40

ВАЛЮТНЫЙ И ДЕНЕЖНЫЙ РЫНКИ

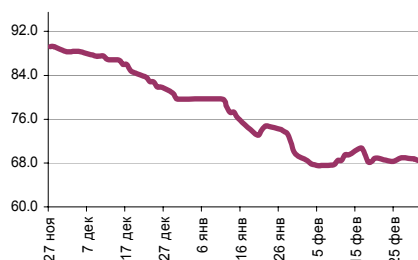
Денежный рынок:

Курс рубль-доллар



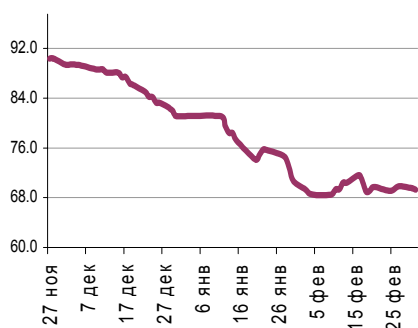
Источник: ММВБ, Банк Спурт

Индекс рубля к корзине валют
(50% \$, 50% €)



Источник: Банк Спурт

Индекс рубля к корзине валют
(0,55 \$, 0,45 €)



Источник: Банк Спурт

Сумма остатков средств на корсчетах и депозитах по итогам вчерашнего дня составила 546,3 млрд. рублей (-42 млрд. рублей).

Вчера кредитные организации прошли уплату налога на прибыль. Нетто-отток ликвидности в бюджет (с учетом встречных поступлений и погашений обязательств перед ЦБ по прямому РЕПО) составил около 10 млрд. рублей.

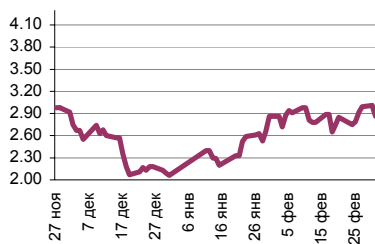
Очевидно, что то, как банки проходят налог на прибыль, отражает положение дел в экономике. С другой стороны также чувствуется рост бюджетных расходов.

Вчера состоялся аукцион Банка России по предоставлению средств без обеспечения на 3 месяца объемом 15 млрд. рублей. Спрос превысил предложение в 4 раза. Ставка отсечения составила 16,7%, удовлетворено заявок на 14,3 млрд. рублей.

Похоже, что спрос на деньги есть, однако большинство банков не готово брать их по высоким ставкам. Сегодня запланирован еще один беззалоговый аукцион Банка России уже на 5 недель с более широким кругом участников.

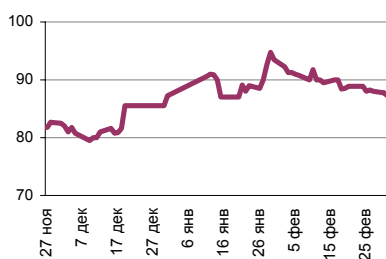
РЫНОК ВАЛЮТНЫХ ОБЛИГАЦИЙ

UST10



Источник: Reuters

RUSGLB30



Источник: Reuters

Акции, Казначейские облигации (UST10)

Если не брать во внимание заголовки вроде: «Рынки акций Латинской Америки обрушились», «Рухнули цены на нефть», «Индекс Доу-Джонса пробил отметку 7 000» и проч., ничего принципиально нового не произошло.

Вчера был опубликован очередной пул макроэкономической статистики в США. Данные лишь подтвердили неизбежное – замедление в промышленности и строительстве.

Любопытная новость пришла утром из Японии. Похоже, что Центральный Банк этой страны решил не ограничиваться прямым участием в капитале банков, а произвести «лифтинг» всего фондового рынка. Впрочем, окончательное решение пока еще не принято.

Доходности десятилетних нот снизились на фоне бегства от рисков, составив 2,86% (-15 б.п.). На повестке дня в Америке – AIG с квартальным убытком в \$61.7 млрд., спасение полузомби, которые все еще too big to fail. В Европе же в «зомби» постепенно превращаются страны постсоветского блока.

НОВОСТИ

Объем резервного фонда РФ на 1 марта 2009 года составил 4.869,74 миллиарда рублей (\$136,33 миллиарда), фонда национального благосостояния (ФНБ) - 2.995,51 миллиарда рублей (\$83,86 миллиарда), говорится в сообщении на сайте Министерства финансов (www.minfin.ru). Размер резервного фонда РФ на 1 февраля 2009 года составлял 4.863,8 миллиарда рублей, или \$137,34 миллиарда, фонда национального благосостояния - 2.991,5 миллиарда рублей, или \$84,47 миллиарда.

Норильский никель, крупнейший в мире производитель никеля и палладия, не планирует сокращения персонала в России, несмотря на ожидаемое в текущем году резкое сокращение продаж - вдвое по сравнению с 2008 годом, сказал во вторник генеральный директор компании Владимир Стржалковский. По словам Стржалковского, Норникель в настоящее время не планирует слияний ни с Металлоинвестом Алишера Усманова, ни с каким-либо другим крупным игроком на рынке. "В данный момент у Норникеля нет серьезных планов относительно слияния с какой-либо компанией, однако в будущем я этого не исключаю", - сказал Стржалковский в Пекине. Кроме того, Норникель в 2009 году не собирается занимать средства за рубежом.

Чистая прибыль Газпрома, рассчитанная по стандартам IFRS и относящаяся к акционерам компании, выросла в третьем квартале 2008 года в годовом исчислении на 16 процентов при прогнозе роста на 50 процентов, сообщил концерн во вторник. Этот показатель увеличился в третьем квартале 2008 года до 131,653 миллиарда рублей со 113,088 миллиарда рублей в июле-сентябре 2007 года при прогнозе роста до 170,5 миллиарда рублей. Компания сообщила, что рост был вызван, в основном, увеличением продаж газа в страны дальнего зарубежья и "ростом цен по продажам газа во всех географических сегментах". Выручка за тот же период выросла до 829,749 миллиарда рублей с 516,175 миллиарда рублей при прогнозе увеличения до 781,4 миллиарда рублей.

Источник: Рейтер

Итоги торгов за день

ЕТС

Инструмент	Ср-взв	Изм ср-взв	Open	Close	Объем торгов
EUR_TODTOM	0.0149	0.01220	0.012	0.014	4 665 200 128
EURRUB_TOD	45.5143	45.46500	45.43	45.5075	95 845 000
EURRUB_TOM	45.5415	45.57000	45.46	45.5875	132 445 000
USD_TODTOM	0.011	0.00900	0.009	0.009	5 129 299 968
USDRUB_TOD	36.1472	36.35000	36.06	36.16	739 593 024
USDRUB_TOM	36.162	36.12000	36.1111	36.135	1 547 016 960

ГЦБ

Инструмент	Оборот	Срвзв цена	Изм срвзв	Дох срвзв	Кол сделок	Доразмещ
SU25060RMFS3	72 225 434	99.62	0.17	8.46	12	0
SU27026RMFS2	44 375 582	99.90	0.07	10.43	3	0
SU25063RMFS7	10 907 600	99.16	0.00	6.71	2	0
SU25059RMFS5	10 116 480	90.33	-0.12	12.44	2	0
SU46021RMFS0	6 000	60.00	9.93	14.75	1	0
SU25057RMFS9	1 978	98.90	-2.10	8.98	2	0
SU26200RMFS4	848	84.80	9.80	10.89	1	0
0	0	0.00	0.00	0.00	0	0
0	0	0.00	0.00	0.00	0	0
0	0	0.00	0.00	0.00	0	0
0	0	0.00	0.00	0.00	0	0
Итого	137 633 922				23	

Региональные долги

Инструмент	Оборот осн	Ср-взвеш цена	Изм ср-взвеш	Кол сделок	Оборот РПС	Оборот РЕПО
МГор45-об	78 240 000	78.24	-0.95	1	0	789 864 200
ЛипецкОбл6	55 509 650	78.65	-0.55	19	0	68 161 060
СамарОбл 5	8 190 000	81.90	0.00	2	0	76 452 960
Мос.обл.8в	4 393 081	58.43	-2.10	41	0	168 297 800
МГор39-об	2 584 345	74.05	0.05	3	0	23 916 790
МГор50-об	1 896 108	78.68	-8.91	4	0	28 036 730
Томск.об-4	645 750	86.10	-0.10	1	0	149 965 700
МГор46-об	4 962	99.23	0.11	3	292 497 300	0
МГор44-об	750	75.00	2.47	1	0	115 001 700
ВоронежОб4	0	0.00	0.00	0	0	140 273 500
0	0	0.00	0.00	0	0	0
0	0	0.00	0.00	0	0	0
0	0	0.00	0.00	0	0	0
0	0	0.00	0.00	0	0	0
Итого	180 470 700			135	292 497 300	1 944 458 000

Корпоративные долги

Инструмент	Оборот осн	Ср-взвеш цена	Изм ср-взвеш	Кол сделок	Оборот РПС	Оборот РЕПО
СахаЯкут-8	193 775 000	86.12	-4.88	5	0	0
МТС ОЗ	99 956 490	89.11	-0.72	6	98 817 680	0
ГАЗПРОМ А4	68 495 840	97.30	-0.07	58	0	0
САНОС-02об	63 061 250	92.74	-0.51	8	46 625 000	70 963 020
МГор59-об	58 208 140	95.17	0.04	38	0	0
ТГК-10 об1	53 960 320	97.75	-0.03	10	0	34 260 680
РосселлБ 3	29 040 000	96.80	2.80	1	56 856 000	19 355 800
УрСИ сер07	24 930 000	99.72	-0.11	5	65 213 890	8 317 545
НОМОС 9в	22 149 870	98.40	0.40	10	1 498 554 000	0
НОМОС 7в	21 466 640	98.36	0.11	11	768 386 000	24 967 080
Мечел 2об	15 071 690	81.27	1.06	16	168 526 400	46 016 510
ОГК-2 01об	14 892 760	83.87	0.56	9	0	66 628 330
ТрансКред3	9 825 000	98.25	0.00	2	0	42 073 640
ГАЗПРОМ А6	7 194 911	98.61	-0.15	7	43 428 000	0
ГидроОГК-1	5 024 878	80.98	0.65	10	0	60 793 540
ДГК-01	3 319 371	76.54	2.71	12	0	48 225 900
Русфинанс4	2 570 000	85.67	-0.33	3	0	48 081 560
ВТБ - 4 об	1 532 361	99.89	0.01	11	89 900 000	0
Ленэнерг02	1 483 209	67.42	0.97	5	0	77 626 500
МИК-01	659 949	99.54	-0.46	4	0	224 000 000
АВТОВАЗ6о4	7 679	95.99	3.99	1	0	292 568 800
ВИА АИЖК А	0	0.00	0.00	0	0	221 373 400
КалужОбл-4	0	0.00	0.00	0	0	120 554 000
СтрТрГаз03	0	0.00	0.00	0	48 000 000	184 555 000
ТМК-03 обл	0	0.00	0.00	0	26 452 500	79 685 500
Итого	1 157 167 000			1434	3 900 494 000	2 531 265 000

Акции

Инструмент	Оборот осн	Ср-взвеш цена	Изм ср-взвеш	Кол сделок	Оборот РПС	Оборот РЕПО
ГАЗПРОМ ао	5 440 907 000	112.22	-4.18%	57 891	69 197 940	9 652 734 000
Сбербанк	4 080 060 000	14.14	0.42%	42 938	3 828 072	1 704 223 000
ЛУКОЙЛ	2 411 476 000	1115.16	-4.35%	33 639	39 003 000	1 286 956 000
ГМКНорНик	2 063 262 000	1638.03	-5.88%	36 685	55 057 020	1 580 169 000
Роснефть	1 143 039 000	121.54	-4.86%	17 049	712 472	1 419 692 000
Сургнфгз	724 725 900	19.8	-3.24%	10 938	2 915 233	662 403 300
ПолюсЗолот	698 904 900	1244.58	0.55%	13 240	54 738 720	109 321 200
Сургнфгз-п	349 961 100	8.172	-2.24%	5 844	1 266 393	2 194 734 000
ВТБ ао	306 962 800	0.0193	-0.51%	7 161	0	735 316 500
Итого	18 843 400 000			285 733	328 711 800	35 342 530 000

Источник: ММВБ

[Вернуться к оглавлению](#)

Управление Казначейства АКБ «Спурт»

Директор Казначейства
+7 843 291 50 02**Шайхутдинов Кирилл Владимирович**
kirill@spurtbank.ru

Отдел торговых операций на финансовых рынках

Долговые инструменты, МБК, валюта
+7 843 291 51 41**Шамарданов Адель Ильич**
ashamardanov@spurtbank.ru

Отдел доверительного управления

Начальник отдела
+7 843 291 50 29**Хайруллин Айбулат Рашитович**
aybulat@spurtbank.ru

Отдел анализа финансовых рынков

Старший аналитик
+7 843 291 50 27**Галеев Тимур Равилевич**
tgaleev@spurtbank.ru

Отдел расчетов и корреспондентских отношений

Зам. Директора Казначейства. Начальник отдела
+7 843 291 50 60**Угарова Татьяна Алексеевна**
tugarova@spurtbank.ruВалютные корр. счета
+7 843 291 50 61**Журавлев Сергей Александрович**
sjouravlev@spurtbank.ruРублевые корр. счета
+7 843 291 50 62**Лаврова Жанна Юрьевна**
jlavrona@spurtbank.ruБэк-офис МБК
+7 843 291 50 64**Сафина Гузелия Зиннуровна**
gsafina@spurtbank.ruSWIFT
+7 843 291 50 66**Анцис Рузалия Рашитовна**
rancis@spurtbank.ruРасчеты РКЦ
+7 843 291 50 65**Каштанова Валентина Ефимовна**
vkashtanova@spurtbank.ru

Настоящий информационный обзор рынка ценных бумаг содержит оценки и прогнозы Управления Казначейства Акционерного коммерческого Банка «Спурт» (открытое акционерное общество) (далее – «Банк») касательно будущих событий и/или действий, перспектив развития ситуации на рынке ценных бумаг, вероятности наступления определенных событий и совершения определенных действий на рынке ценных бумаг. Инвесторы не должны полностью полагаться на оценки и прогнозы, содержащиеся в настоящем обзоре, так как фактическое положение дел на рынке ценных бумаг в будущем может отличаться от прогнозируемых результатов по многим причинам.

Настоящий информационный обзор не является офертой - предложением купить или продать какие-либо ценные бумаги или связанные с ними финансовые инструменты либо принять участие в какой-либо стратегии торговли. Описание любой компании или компаний, или их ценных бумаг, или рынков, или направлений развития, упомянутых в данном обзоре, не предполагают полноты их описания. Представленная информация и мнения не были специально подготовлены для конкретной операции любых третьих лиц и не представляют детальный анализ конкретной ситуации, сложившейся у третьих лиц.

Информация и заключения, изложенные в настоящем обзоре, не заменяют независимую оценку инвестиционных потребностей и целей какого-либо лица.

Данный обзор может использоваться только для информационных целей. Цитирование или использование всей или части информации, содержащейся в настоящем отчете, допускается только с прямо оговоренного разрешения Банка.